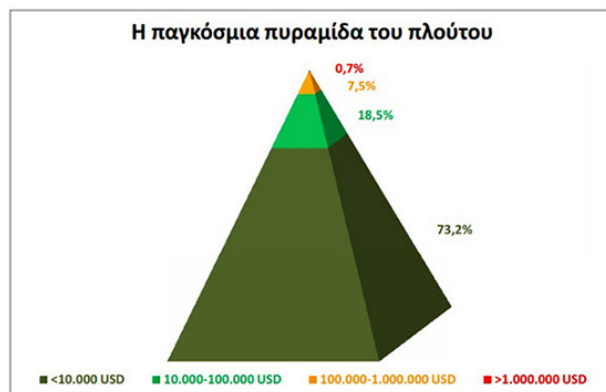


ΜΕΓΑΛΩΝΕΙ Η ΑΝΙΣΟΤΗΤΑ ΠΛΟΥΤΟΥ ΜΕ ΤΗΝ ΚΡΙΣΗ (του Κώστα Νικολάου)

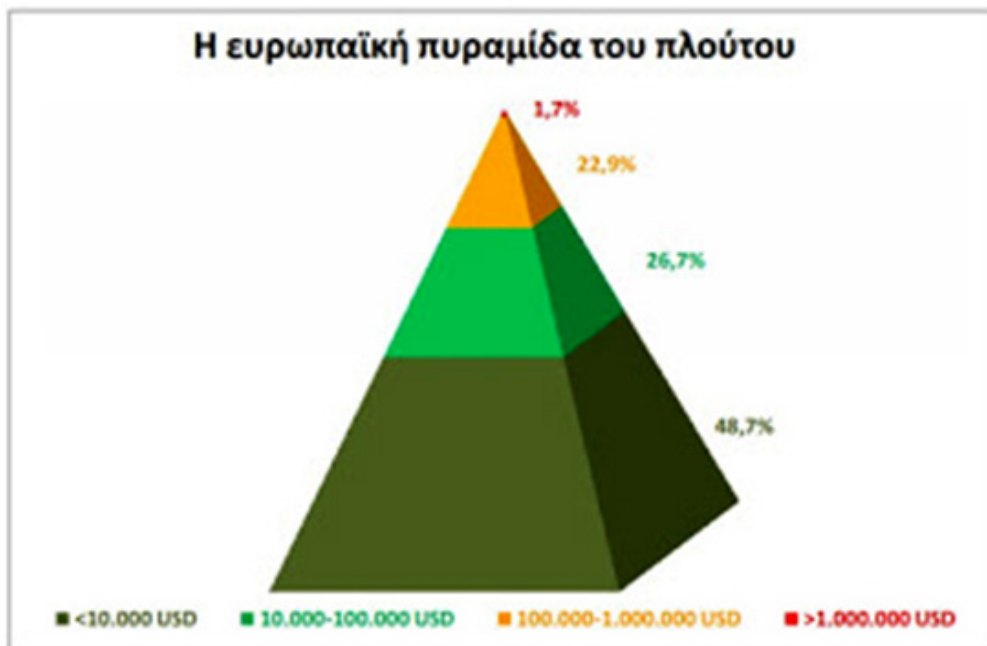


Πηγή δεδομένων: Davies J., Ulberas R., Shorrocks A., Global Wealth Databook 2016, Credit Suisse Research Institute, Zurich, Switzerland, Nov. 2016 [Επεξεργασία: Κ. Νικολάου]

Η προϋπάρχουσα ανισότητα πλούτου μεταξύ κατοίκων μιας χώρας, μεταξύ χωρών και μεταξύ περιοχών των πλανήτη, μεγαλώνει ακόμα περισσότερο με την κρίση. Ο πλούτος συσσωρεύεται όλο και περισσότερο σε ελάχιστα χέρια.

Σήμερα (2016), στην παγκόσμια πυραμίδα πλούτου, το 0,7% του παγκόσμιου ενήλικου πληθυσμού κατέχει σχεδόν το μισό του παγκόσμιου πλούτου (για την ακρίβεια το 45,6%) έχοντας πλούτο ανά ενήλικα πάνω από 1.000.000 δολάρια. Στη βάση της πυραμίδας, το 73,2% του παγκόσμιου ενήλικου πληθυσμού κατέχει μόνο το 2,4% του παγκόσμιου πλούτου, έχοντας πλούτο ανά ενήλικα κάτω από 10.000 δολάρια (βλ. Σχήμα 1).

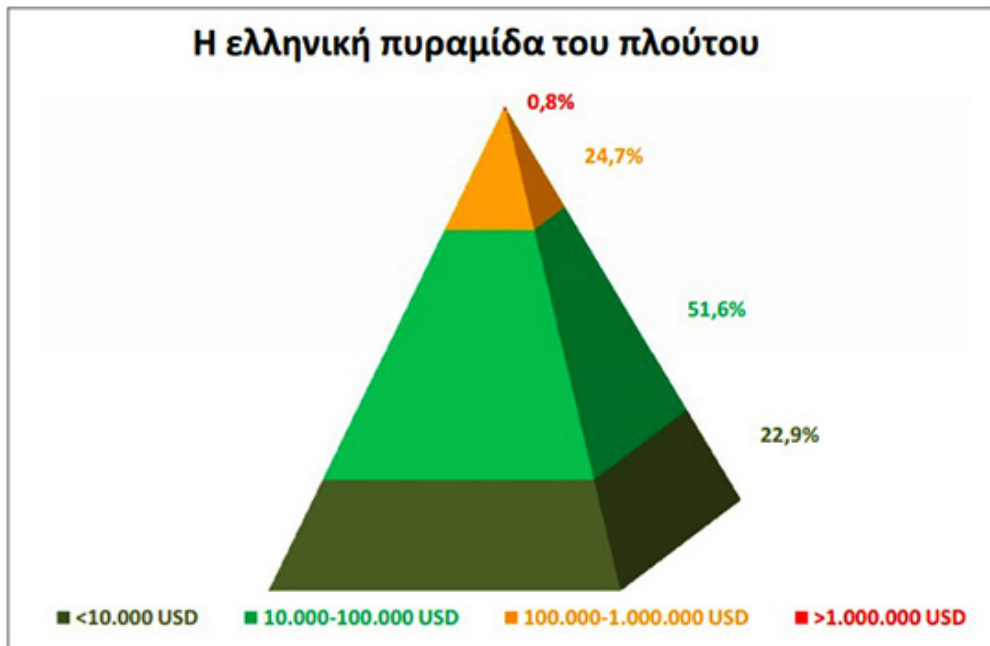
Στην ευρωπαϊκή πυραμίδα πλούτου, το 1,7% του ευρωπαϊκού ενήλικου πληθυσμού κατέχει πλούτο ανά ενήλικα πάνω από 1.000.000 δολάρια, ενώ στη βάση της πυραμίδας, το 48,7% του ευρωπαϊκού ενήλικου πληθυσμού κατέχει πλούτο ανά ενήλικα κάτω από 10.000 δολάρια (βλ. Σχήμα 2).



Πηγή δεδομένων: Davies J., Lührers R., Shorrocks A., Global Wealth Databook 2016, Credit Suisse Research Institute, Zurich, Switzerland, Nov. 2016 [Επιμέλεια: Κ. Νικολάου]

Σχήμα 2. Η ευρωπαϊκή πυραμίδα του πλούτου

Στην ελληνική πυραμίδα πλούτου, το 0,8% του ελληνικού ενήλικου πληθυσμού κατέχει πλούτο ανά ενήλικα πάνω από 1.000.000 δολάρια, ενώ στη βάση της πυραμίδας, το 22,9% του ελληνικού ενήλικου πληθυσμού κατέχει πλούτο ανά ενήλικα κάτω από 10.000 δολάρια. Ο μισός σχεδόν ελληνικός πληθυσμός ενηλίκων (για την ακρίβεια το 51,6%) κατέχει πλούτο ανά ενήλικα από 10.000 έως 100.000 δολάρια (βλ. Σχήμα 3).

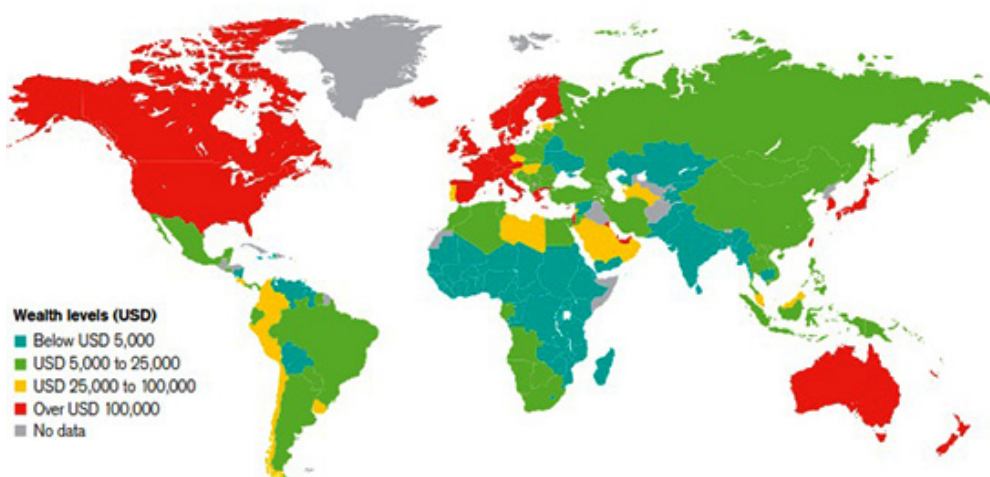


Πηγή δεδομένων: Davies J., Lúberas R., Shorrocks A., *Global Wealth Databook 2016*, Credit Suisse Research Institute, Zurich, Switzerland, Nov. 2016 [Επεξεργασία: Κ. Νικολάου]

Σχήμα 3. Η ελληνική πυραμίδα του πλούτου

Οι πλουσιότερες χώρες, με πλούτο ανά ενήλικα άνω των 100.000 δολαρίων, είναι της Βόρειας Αμερικής, Δυτικής Ευρώπης και μερικές της Ασίας-Ειρηνικού και Μέσης Ανατολής. Αυτή η κατάταξη τείνει να είναι αρκετά σταθερή με την πάροδο του χρόνου (βλ. Σχήμα 4)

World wealth levels, 2016

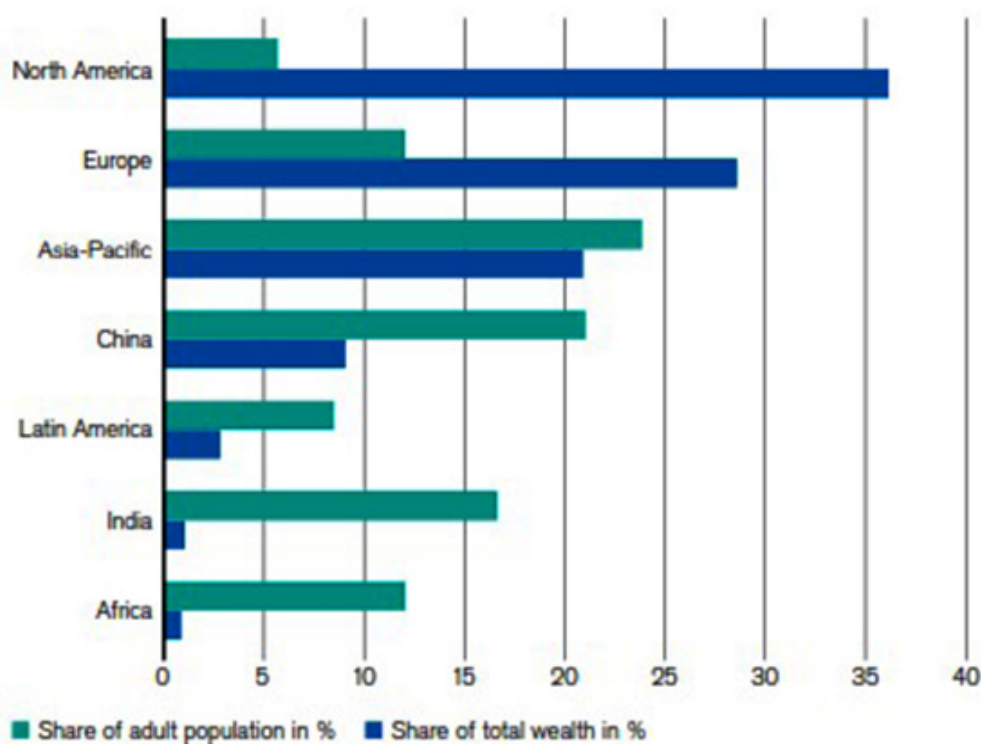


Source: James Davies, Rodrigo Lúberas and Anthony Shorrocks, *Credit Suisse Global Wealth Databook 2016*

Σχήμα 4. Παγκόσμιος χάρτης κατάταξης χωρών με βάση το επίπεδο πλούτου

Η γεωγραφική ανισότητα στην παγκόσμια κατανομή πλούτου των νοικοκυριών είναι εμφανής από το Σχήμα 5, όπου συγκρίνεται το μερίδιο πλούτου της κάθε περιοχής με το ποσοστό του ενήλικου πληθυσμού ως ποσοστά επί του συνόλου του πλανήτη. Η Βόρεια Αμερική και η Ευρώπη από κοινού αντιπροσωπεύουν το 65% του συνολικού παγκόσμιου πλούτου των νοικοκυριών, αλλά έχουν μόνο το 18% του ενήλικου παγκόσμιου πληθυσμού. Στο παρελθόν, ο συνολικός ποσοστιαίος πλούτος στις δύο περιοχές ήταν παρόμοιος. Με την κρίση, και ιδίως μετά το 2013, η Βόρεια Αμερική κατέχει το 36% του παγκόσμιου πλούτου σε σύγκριση με το 29% για την Ευρώπη. Σε όλες τις άλλες περιοχές του κόσμου, το μερίδιο του πλούτου είναι μικρότερο του μεριδίου του πληθυσμού τους.

Wealth and population by region, 2016



Source: James Davies, Rodrigo Lluberas and Anthony Shorrocks, Credit Suisse Global Wealth Databook 2016

Σχήμα 5. Πληθυσμός και πλούτος περιοχών του πλανήτη

Πηγή δεδομένων: Davies J., Lluberas R., Shorrocks A., Global Wealth Databook 2016, Credit Suisse Research Institute, Zurich, Switzerland, Nov. 2016

ΣΣ: Ως πλούτος ορίζεται οτιδήποτε έχει αξία: η αφθονία της κατοχής πολύτιμων πόρων ή/και υλικών αγαθών. Σύμφωνα με τον ΟΗΕ, ο πλούτος είναι ένα νομισματικό μέτρο το οποίο περιλαμβάνει το σύνολο των φυσικών (γη, δάση, ορυκτά καύσιμα, μέταλλα), ανθρώπινων (εκπαίδευση, δεξιότητες του πληθυσμού) και υλικών (μηχανήματα, κτίρια, υποδομές) περιουσιακών στοιχείων.

Πηγή: Διαλεκτικά, dialektika.gr

.